



INFORME FINANCIERO NIIF

AL 31 DE DICIEMBRE DE 2022

Laboral Health SAS
IPS en Salud Integral

900.693.544-2

Bogota - Colombia

Contenido

Estados de situacion financiera

Estado de Resultados Integral

Estado de Flujos de Efectivo

Estado de Cambios en el patrimonio

Informe de revelaciones

Indices financieros

AL 31 DE DICIEMBRE DE 2022

ESTADO DE SITUACION FINANCIERA

LABORAL HEALTH S.A.S.


900.693.544-2


Al 31 de diciembre de 2022 y 31 de diciembre de 2021

(Valores expresados en pesos colombianos)

ACTIVOS	NOTAS	2022	2021	Variacion
ACTIVOS CORRIENTES				
Efectivo y equivalentes al efectivo	4	23.115.244	29.957.722	-6.842.478
Cuentas comerciales por cobrar	5	46.843.784	33.424.158	13.419.626
Activos no financieros (Gastos pagados por anticipado)	6	0	0	0
Activos por impuestos corrientes	7	18.198.725	6.469.905	11.728.820
Inventarios	8	0	0	0
TOTAL ACTIVOS CORRIENTES		88.157.753	69.851.785	18.305.968
ACTIVOS NO CORRIENTES				
Propiedad, planta y equipo	9	81.516.483	16.650.000	64.866.483
Activos intangibles distintos de plusvalía	10	0	0	0
TOTAL ACTIVOS NO CORRIENTES		81.516.483	16.650.000	64.866.483
TOTAL ACTIVOS		169.674.236	86.501.785	83.172.451

Las revelaciones que acompañan son parte integrante de los estados financieros


Jose Giovanni Quijano Galvis
Representante Legal


Wilmer Mauricio Barjera Agudelo
Contador Público T.P. 154.902-T

ESTADO DE SITUACION FINANCIERA

LABORAL HEALTH S.A.S.


900.693.544-2

Al 31 de diciembre de 2022 y 31 de diciembre de 2021

(Valores expresados en pesos colombianos)

PASIVO Y PATRIMONIO	NOTAS	2022	2021	Variacion
PASIVOS CORRIENTES				
Prestamos corrientes	11	0	0	0
Cuentas comerciales por pagar y otras cuentas por pagar	12	0	0	0
Pasivos por impuestos corrientes	13	6.595.739	7.357.631	-761.892
Provisiones corrientes por beneficios a los empleados	14	1.608.300	2.387.586	-779.286
Pasivos no financieros	15	0	0	0
TOTAL PASIVOS CORRIENTES		8.204.039	9.745.217	-1.541.178
PASIVOS NO CORRIENTES				
Prestamos no corrientes	11	0	0	0
Cuentas comerciales por pagar y otras cuentas por pagar	12	71.245.001	27.631.966	43.613.035
Provisiones corrientes por beneficios a los empleados	14	0	0	0
TOTAL PASIVOS NO CORRIENTES		71.245.001	27.631.966	43.613.035
TOTAL PASIVO		79.449.040	37.377.183	42.071.857
PATRIMONIO				
Capital	16	10.000.000	10.000.000	0
Reservas	17	0	0	0
Resultado del ejercicio		41.100.594	27.849.315	13.251.279
Resultados acumulados		39.124.602	11.275.287	27.849.315
Avaluo NIFF Activos Fijos	18	0	0	0
TOTAL PATRIMONIO		90.225.196	49.124.602	41.100.594
TOTAL PASIVOS Y PATRIMONIO		169.674.236	86.501.785	83.172.451

Las revelaciones que acompañan son parte integrante de los estados financieros


Jose Giovanni Quijano Galvis
 Representante Legal


Wilmer Mauricio Barro Agudelo
 Contador Público T.P. 154.902-T

ESTADO DE RESULTADOS INTEGRAL

LABORAL HEALTH S.A.S.

900.693.544-2

(Valores expresados en pesos colombianos)

Al 31 de diciembre de 2022 y 31 de diciembre de 2021

	Nota	2022	2021	Variacion
INGRESOS DE ACTIVIDADES ORDINARIAS	19	470.159.307	343.334.465	126.824.842
COSTOS DE VENTAS Y OPERACIÓN	20	(320.534.667)	(225.658.937)	(94.875.730)
GANANCIA BRUTA		149.624.640	117.675.528	31.949.112
Otros ingresos	21	0	0	0
Gastos de administracion	22	(101.568.712)	(86.136.301)	(15.432.411)
Gastos de ventas		0	0	0
Otros gastos	23	0	0	0
RESULTADO DE ACTIVIDADES DE OPERACIÓN		48.055.928	31.539.227	16.516.701
Ingresos financieros	24	5.818	4.781	1.037
Costos financieros	25	(6.961.152)	(3.694.693)	(3.266.459)
Costo financiero neto		(6.955.334)	(3.689.912)	(3.265.422)
Participacion en las ganancias de asociadas, neto impuesto a las ganancias		0	0	0
GANANCIAS ANTES DE IMPUESTO A LAS GANANCIAS		41.100.594	27.849.315	13.251.279
Gasto por impuesto a las ganancias	26	0	0	0
GANANCIA PROCEDENTE DE ACTIVIDADES CONTINUAS		41.100.594	27.849.315	13.251.279
Operaciones discontinuas				
Utilidad (perdida) de operacones discontinuas, neto de impuesto a las ganancias			0	0
Resultado del periodo		41.100.594	27.849.315	13.251.279

Las revelaciones que acompañan son parte integrante de los estados financieros


Jose Giovanni Quijano Galvis
Representante Legal


Wilmer Maurice Barrera Agudelo
Contador Público T.P. 154.902-T

ESTADO DE FLUJOS DE EFECTIVO

LABORAL HEALTH S.A.S.
900.693.544-2
(Valores expresados en pesos colombianos)

Al 31 de diciembre de 2022 y 31 de diciembre de 2021

Concepto	2022
ACTIVIDADES DE OPERACION	
UTILIDAD O PERDIDA DEL PERIODO	41.100.594
PARTIDAS QUE NO AFECTAN EL EFECTIVO	
(Aumento) Disminucion en Depreciaciones	5.896.953
(Aumento) Disminución en amortizaciones	0
(Aumento) Disminución en agotamiento	
(Aumento) Disminución en provisiones	
PARTIDAS QUE NO AFECTAN EL EFECTIVO	5.896.953
EFFECTIVO GENERADO EN OPERACIÓN	46.997.547
CAMBIOS EN ACTIVOS Y PASIVOS OPERACIONALES	
(Aumento) Disminución en Cuentas comerciales por cobrar	(13.419.626)
(Aumento) Disminución en activos no financieros	0
(Aumento) Disminución en inventarios	0
(Aumento) Disminución en impuestos corrientes	(11.728.820)
(Aumento) Disminución en Diferidos	0
Aumento (Disminución) en Ctas comerciales por pagar	0
Aumento (Disminución) en impuestos corrientes	(761.892)
Aumento (Disminución) en beneficios a empleados	(779.286)
Aumento (Disminución) en Pasivos no financieros	0
Aumento (Disminución) en Pasivos diferidos	0
Aumento (Disminución) en Otros pasivos	43.613.035
TOTAL CAMBIOS EN ACTIVOS Y PASIVOS OPERAC.	16.923.411
FLUJO DE EFECTIVO NETO EN ACTIVIDADES DE OPERACIÓN (1)	63.920.958
TOTAL ACTIVIDADES DE INVERSION	
(Aumento) Disminución en Activos fijos	(70.763.436)
(Aumento) Disminución en activos intangibles	0
(Aumento) Disminución en Inversiones	
TOTAL ACTIVIDADES DE INVERSION (2)	(70.763.436)
ACTIVIDADES DE FINANCIACION	
Aumento (Disminución) en prestamos corrientes	0
Aumento (Disminución) en prestamos no corrientes	0
Aumento (Disminución) del patrimonio	0
Distribucion de utilidades	0
TOTAL ACTIVIDADES DE FINANCIACION (3)	0
AUMENTO (DISMINUC) NETO DEL EFECTIVO (1+2+3)	(6.842.478)
EFECTIVO INICIAL	29.957.722
EFECTIVO FINAL	23.115.244


José Giovanni Quijano Galvis
Representante Legal


Wilmer Mauricio Barrera Agudelo
Contador Público T.P 154.902-T

ESTADO DE CAMBIOS EN EL PATRIMONIO

LABORAL HEALTH S.A.S.

900.693.544-2

(Valores expresados en pesos colombianos)

Al 31 de diciembre de 2022 y 31 de diciembre de 2021

	Capital social	Reservas obligatorias	Utilidad de ejercicios anteriores	Cuenta ajustes adopción NIF	Utilidad del ejercicio	Total
Saldos al inicio del periodo	10.000.000	0	11.275.287	0	27.849.315	49.124.602
Apropiaciones efectuadas por los accionistas - Reserva obligatoria 10%		0			0	0
Apropiaciones efectuadas por los accionistas - Utilidad de periodos anteriores			27.849.315		(27.849.315)	0
Distribucion de utilidades según acta de asamblea de marzo de 2016			0			0
Ajuste avaluo comercial a la propiedad planta y equipo			0	0		0
Utilidad neta del ejercicio					41.100.594	41.100.594
Saldos al final del periodo	10.000.000	0	39.124.602	0	41.100.594	90.225.196


José Giovanni Quijano Gavís
Representante Legal


Wilmer Mauricio Barrera Agudelo
Contador Público T.P 154.902-T

NOTAS DE CARÁCTER GENERAL

LABORAL HEALTH S.A.S.

900.693.544-2

(Valores expresados en pesos colombianos)

Al 31 de diciembre de 2022 y 31 de diciembre de 2021

1. Información general

La sociedad tendrá por objeto el desarrollo de las siguientes actividades; Prestación de servicios para el sistema de gestión de seguridad y salud en el trabajo. Prestación de servicios de medicina general, medicina laboral, optometría, fonoaudiología, terapia respiratoria, psicología, fisioterapia y vacunación. Prestación de toma de muestras de laboratorio clínico. Prestación de actividades de prevención y promoción de la salud.

2. Bases de preparación

LABORAL HEALTH S.A.S, para preparar y elaborar los estados financieros adoptó como marco de referencia la Norma Internacional de Información Financiera para las Pequeñas y Medianas Entidades Pyme a partir de 01 de enero de 2015. Y las cuales quedaron contempladas en el decreto único reglamentarios 2420 de 2015.

La empresa aplica los siguientes métodos y políticas para la contabilización de los elementos que componen los Estados Financieros.

Periodo contable LABORAL HEALTH S.A.S tiene definido por estatutos preparar y difundir estados financieros de propósito general al 31 de diciembre de cada año

Moneda funcional y de presentación -La moneda funcional es el peso colombiano. Toda la información presentada en pesos se redondeará a la unidad de miles más cercana, excepto cuando se indique de otra manera.

3. Resumen de principales políticas contables

Políticas de presentación: el conjunto completo de estados financieros y sus respectivas revelaciones se presentaran anualmente del 1 de enero al 31 de diciembre de cada año. El estado de resultados integral se presentara bajo el enfoque de un único estados de resultados clasificando los gastos por su función.

a. Efectivo - El efectivo está compuesto por saldos en cuentas bancarias de ahorro y corrientes, que están sujetos a riesgo insignificante de cambios en su valor razonable y son usados por la compañía, en la gestión de sus compromisos.

b. Inversiones—La compañía reconoce un activo financiero en su estado de situación financiera cuando, y sólo cuando, se convierta en parte de las cláusulas contractuales del instrumento. Los activos financieros que posee el fondo corresponden a:

• **Inversiones en uniones temporales.**

Cuando se trate de inversiones diferentes a acciones, se deberán valorar con la información suministrada por la respectiva sociedad administradora (valor de la unidad).

c. Cuentas por cobrar - La compañía medirá las cuentas por cobrar inicialmente al: 1) precio de la transacción incluyendo los costos de transacción o 2) valor razonable. Si el acuerdo constituye una transacción de financiación la empresa medirá el activo financiero por el valor presente de los pagos futuros descontados a una tasa de interés de mercado para un instrumento de deuda similar (Interés implícito). La empresa LABORAL HEALTH S.A.S considera que todas las ventas realizadas con periodos inferiores a 90 días son equivalentes de efectivo y por lo tanto no contienen un elemento de financiación y por ende no aplicaría el concepto para medición a valor razonable o costo amortizado.

Deterioro cuentas por cobrar - Cuando exista evidencia objetiva del incumplimiento real de los pagos a cargo del deudor, se debe reconocer un gasto por deterioro y acumularlo en una cuenta separada de la cuenta por cobrar. La evaluación del deterioro se debe efectuar mensualmente.

Para efectos de evaluar el deterioro se pueden considerar aspectos tales como calificaciones de riesgo por entidades autorizadas, capacidad del deudor para cumplir con los pagos, deficiencias en la situación financiera que puedan evidenciarse en la información disponible del deudor, estos elementos son indicativos y en ningún caso taxativo para el proceso de evaluación de la evidencia objetiva de deterioro. Si el plazo de la cuenta por cobrar excede las condiciones normales del plazo pactado o van más allá del ciclo normal de operación del fondo, se debe realizar el cálculo del deterioro de valor de esas cuentas por cobrar, en cada periodo donde se informe sobre ellas. Actualizando dicho valor por medio del cálculo de valor presente.

Si las pérdidas por deterioro disminuyen por eventos objetivamente relacionados con su origen, se debe disminuir el deterioro acumulado y reconocer un menor valor del gasto inicialmente reconocido en el mismo período, o una ganancia por recuperaciones, si se trata de un deterioro reconocido en períodos anteriores. En todo caso, el ingreso por recuperaciones no podrá ser superior a las pérdidas por deterioro previamente reconocidas.

Baja en cuentas-La compañía da de baja un activo financiero cuando los derechos contractuales a los flujos de efectivo derivados del activo expiran, o cuando transfiere los derechos a recibir los flujos de efectivo contractuales del activo financiero en una transacción en la que se transfieren substancialmente todos los riesgos y beneficios relacionados con la propiedad del activo financiero. Cualquier participación en los activos financieros transferidos que sea creada o retenida por el fondo se reconoce como un activo o pasivo separado.

Compensación - Los activos y pasivos financieros serán compensados por el monto neto presentado en el estado de situación financiera cuando, y sólo cuando, se cuente con un derecho legal acordado contractualmente para compensar los montos con el propósito de liquidar sobre una base neta o de realizar el activo y liquidar el pasivo simultáneamente.

Pagos anticipados: los pagos anticipados a proveedores y demás terceros no se consideraran activos intangibles ni

4. Efectivo y equivalentes al efectivo

El efectivo y equivalente de efectivo están definidos como los recursos en caja, inversiones a corto plazo de gran liquidez con un vencimiento original de tres meses o menos, fácilmente convertibles en efectivo y que están sujetos a un riesgo poco significativo de cambios en su valor, y los sobregiros bancarios.

El efectivo está compuesto por saldos en cuentas bancarias de ahorro y corrientes, que están sujetos a riesgo insignificante de cambios en su valor razonable y son usadas por la empresa, en la gestión de sus compromisos a corto plazo.

	2022	2021	VARIACION
Caja	20.889.920	7.150.005	13.739.915
Bancos	2.225.324	22.807.717	-20.582.393
Cuentas De Ahorro	0	0	0
Total	23.115.244	29.957.722	-6.842.478

5. Cuentas comerciales por cobrar y otras cuentas por cobrar

Las cuentas por cobrar, documentos por cobrar y otras cuentas por cobrar que corresponden a derechos contractuales para recibir dinero u otros activos financieros de terceros, a partir de actividades generadas directamente por la empresa

	2022	2021	VARIACION
Cientes	46.843.784	33.424.158	13.419.626
Cuentas Corrientes Comerciales	0	0	0
Cuenta S Por Cobrar A Socios Y Accionistas	0	0	0
Cuentas Por Cobrar A Trabajadores	0	0	0
Deudores Varios	0	0	0
Total	46.843.784	33.424.158	13.419.626

6. Activos no financieros

Los pagos anticipados corresponde a recursos entregados por la entidad, de los cuales no se ha recibido el servicios o los titulos que permitan reclasificar el activo

	2022	2021	VARIACION
A Proveedores	0	0	0
A Contratistas	0	0	0
A Trabajadores	0	0	0
Judiciales	0	0	0
Otros	0	0	0
Total	-	0	0

7. Activos por impuestos corrientes

El impuesto a las ganancias incluye todos los impuestos nacionales y extranjeros que estén basados en ganancias fiscales. El impuesto corriente es el impuesto por pagar (recuperable) por las ganancias (o pérdidas) fiscales del periodo corriente o de periodos anteriores.

	2022	2021	VARIACION
Retencion En La Fuente	10.880.691	1.390.742	9.489.949
Reteiva	0	0	0
Reteica	3.698.000	4.672.163	-974.163
Retencion Del 0.80	3.620.034	407.000	3.213.034
Sobrantes En Liquidacion Privada De Impuestos	0	0	0
Reclamaciones	0	0	0
Total	18.198.725	6.469.905	0

La cuenta contable 1355; anticipos de impuestos y contribuciones o saldos a favor, corresponde a pagos de impuestos a las ganancias de manera anticipada, durante el periodo sobre el que se informa o de vigencias fiscales anteriores, los cuales disminuyen el impuesto de RENTA .

8. Inventarios

Los inventarios de la empresa estan reflejados en las dotaciones de cada empleado y Los suministros medicos que se utilizan en la prestacion del servicio, valoracion y atencion al paciente.

	2022	2021	VARIACION
Inventario Dotacion	0	0	0
Suministros Medicos	0	0	0
Total	0	0	0

9 Propiedad planta y equipo

Los valores reconocidos en estos rubros corresponden a los resultados de cada bien con la respectiva medición de su valor y el cálculo de depreciación de acuerdo a las políticas establecidas tomando el valor residual, Ninguna propiedad planta y equipo presento deterioro al final del ejercicio. En este rubro se encuentran bienes en leasing los cuales son utilizables en el desarrollo de la operación.

	2022	2021	VARIACION
Equipo De Oficina	3.522.786	3.522.786	0
Equipo De Computacion Y Comunicacion	0	0	0
Flota Y Equipo De Transporte	70.763.436	0	70.763.436
Equipo Consultorios	16.977.214	16.977.214	0
Depreciacion Acumulada	-9.746.953	-3.850.000	-5.896.953
Total	81.516.483	16.650.000	64.866.483

10 Activos intangibles distintos de plusvalia

	2022	2021	VARIACION
En Bienes Recibidos En Arrendamientos Financiero Leasing	0	0	0
Licencia Helisa	0	0	0
Licencias	0	0	0
Licencia Softland	0	0	0
Total	0	0	0

11. Pasivos financieros

Las obligaciones financieras contraídas con entidades bancarias al saldo de cada año se evidencian los plazos de acuerdo a las proyecciones de cartera de cada financiador.

	2022	2021	VARIACION
Prestamos corrientes			
Sobregiros	0	0	0
Corporaciones Financieras	0	0	0
Total prestamos corrientes	0	0	0
Prestamos no corrientes			
Cartas De Credito	0	0	0
Contratos de arrendamientos Leasing	0	0	0
Total prestamos no corrientes	0	0	0
Total	0	0	0

12. Cuentas comerciales por pagar y otras cuentas por pagar

El resultado de los proveedores en cada periodo corresponden a los saldos de las obligaciones contraídas con cada uno de los aliados que nos entregan materia para la atención del paciente, se encuentran a corto y largo plazo, ya que se tienen negociaciones con proveedores permanentes y estables que ayudan a tener un flujo dinámico de recursos.

Las cuentas por pagar son medidas a valor razonable y cumplen con la realidad económica de la organización.

	2022	2021	VARIACION
Prestamos corrientes			
Nacionales	0	0	0
Total corrientes	0	0	0
Prestamos no corrientes			
Honorarios	34.800.625	27.528.870	7.271.755
Acreedores Varios	36.444.376	103.096	36.341.280
Otros	0	0	0
Total no corrientes	71.245.001	27.631.966	43.613.035
Total	71.245.001	27.631.966	43.613.035

13. Pasivos por impuestos corrientes

La empresa reconoce sus pasivos por impuestos corrientes para ser pagados en el transcurso del ejercicio siguiente en el corto plazo y corresponde a obligaciones con entidades del estado, como son la DIAN y la secretaria de hacienda.

	2022	2021	VARIACION
Retencion En La Fuente	87.000	410.700	-323.700
Retencion De Ica	5.664.739	2.700.599	2.964.140
De Renta Y Complementarios	0	0	0
Impuesto Sobre Las Ventas Por Pagar	0	0	0
De Industria Y Comercio	844.000	4.246.332	-3.402.332
Total	6.595.739	7.357.631	-761.892

14. Pasivos por beneficios a empleados

Los beneficios a los empleados comprenden todos los tipos de contraprestaciones que la entidad proporciona a los trabajadores, incluidos administradores y personal medico a cambio de sus servicios.

	2022	2021	VARIACION
Salarios Por Pagar	0	0	0
Cesantias Consolidadas	1.200.000	1.957.815	-757.815
Intereses Sobre Cesantias	144.000	165.471	-21.471
Prima De Servicios	0	0	0
Vacaciones Consolidadas	0	0	0
Retenciones Y Aportes De Nomina	264.300	264.300	0
Fondos De Cesantias Y/O Pensiones	0	0	0
Pasivos Estimados Y Provisiones	0	0	0
Total	1.608.300	2.387.586	-779.286

15. Pasivos no Financieros

	2022	2021	VARIACION
Anticipos Y Avances Recibidos	0	0	0
Total	0	0	0

16 . Capital

El Capital Social de la Compañía para el año 2021 está representado por 100 cuotas con un valor nominal de \$100.000 cada una, las cuales están pagadas en su totalidad.

	Cant. Cuotas	%	CAPITAL
Capital suscrito y pagado	450	100%	10.000.000
Total	450	100%	10.000.000

17. Reservas

Las reservas son los importes que la entidad apropia de las utilidades o los resultados de cada periodo sobre el que se informa con el fin de salvaguardar el patrimonio de la entidad. Para el caso de la entidad, tiene reservas legales las cuales se calculan un 10% sobre las utilidades generadas.

	2022	2021	VARIACION
Reservas	0	0	-
Total	0	0	-

18. Resultados avaluo NIIF

La empresa realiza el avaluo de sus activos fijos cada cuatro años como lo establece la política contable de avaluos de los activos a valor de realización o valor real.

	2022	2021	VARIACION
Propiedad Planta Y Equipo	0	0	-
Total	0	0	-

19. Ingreso de actividades ordinarias

Los ingresos procedentes de la actividad operacional fueron facturados respetivamente a cada cliente beneficiario. Los ingresos fueron generados al valor razonable de cada línea de negocio son fiables y tienen el reconocimiento como actividad ordinaria por el desarrollo del objeto social de la compañía.

	2022	2021	VARIACION
Servicios Medicos	470.159.307	343.334.465	126.824.842
Devoluciones, Rebajas Y Descuentos En Ventas (Db)	0	0	0
Total	470.159.307	343.334.465	126.824.842

20. Costo de ventas y de operación

La empresa cuando reconozca los costos de transformación deberá incluir la materia prima, mano de obra y costos indirectos de fabricación.

	2022	2021	VARIACION
Costos De Ventas	0	0	0
Mano De Obra Directa	320.534.667	225.658.937	94.875.730
Total	320.534.667	225.658.937	94.875.730

21. Otros ingresos

	2022	2021	VARIACION
No Operacionales	0	0	0
Recuperaciones	0	0	0
Indemnizaciones	0	0	0
Devoluciones, Rebajas Y Descuentos En Otras Ventas (Db)	0	0	0
Diversos	0	0	0
Total	0	0	0

22. Gastos de administracion

Los valores que involucran los gastos de administración incluyen a los gastos determinados como apoyo a la operación haciendo un decremento en los beneficios futuros y son verificados de acuerdo los controles internos.

	2022	2021	VARIACION
Gastos De Personal	21.285.626	21.571.212	-285.586
Honorarios	0	0	0
Impuestos	4.541.739	3.316.611	1.225.128
Arrendamientos	8.250.467	6.685.908	1.564.559
Contribuciones Y Afiliaciones	0	0	0
Seguros	2.512.319	1.650.005	862.314
Servicios	54.752.200	48.024.042	6.728.158
Gastos Legales	3.587.281	540.110	3.047.171
Mantenimiento Y Reparaciones	0	0	0
Adecuacion E Instalacion	0	0	0
Gastos De Viaje	0	0	0
Depreciaciones	5.896.953	3.850.000	2.046.953
Amortizaciones	0	0	0
Diversos	742.127	498.413	243.714
Provisiones	0	0	0
Total	101.568.712	86.136.301	15.432.411

23. Otros gastos

	2022	2021	VARIACION
Perdida En Venta Y Retiro De Bienes	0	0	0
Gastos Extraordinarios	0	0	0
Gastos Diversos	0	0	0
Total	0	0	0

24. Ingresos financieros

	2022	2021	VARIACION
Financieros	5.818	4.781	1.037
Descuentos Comerciales Condicionados	0	0	0
Reintegro Comisiones Fng	0	0	0
Ajuste Al Peso	0	0	0
Total	5.818	4.781	1.037

25. Costos financieros

	2022	2021	VARIACION
Gastos Bancarios	5.282.778	2.179.236	3.103.542
Gravamen Al Movimiento Financiero	1.678.374	1.483.934	194.440
Comisiones	0	0	0
Intereses	0	31.523	-31.523
Descuentos Comerciales Condicionados	0	0	0
Prima Amortizada	0	0	0
0	0	0	0
Iva X Servicios	0	0	0
Interes De Mora	0	0	0
Ajuste Al Peso	0	0	0
Total	6.961.152	3.694.693	3.266.459

26. Impuesto a las Ganancias

	2022	2021	VARIACION
Impuesto De Renta Y Complementarios	0	0	0
Total	0	0	0


Jose Giovanni Quijano Galvis
Representante Legal


Wilmer Mauricio Barrera Agudelo
Contador Público T.P 154.902-T

INDICADORES FINANCIEROS

LABORAL HEALTH S.A.S.

900.693.544-2

(Valores expresados en pesos colombianos)

Al 31 de diciembre de 2022 y 31 de diciembre de 2021

INDICE	Formula	Calculo	Resultado
Razón Corriente (Liquidez)	<i>Activo Cte</i>	88.157.753	= 10,75
	<i>Pasivo Cte</i>	8.204.039	
Nivel de Endeudamiento	<i>Pasivo Total</i>	79.449.040	= 0,47
	<i>Activo Total</i>	169.674.236	
Rentabilidad del patrimonio	<i>Utilidad operacional</i>	48.055.928	= 0,53
	<i>Patrimonio</i>	90.225.196	
Rentabilidad del Activo	<i>Utilidad Neta</i>	48.055.928	= 0,28
	<i>Activo Total</i>	169.674.236	
Margen neto de utilidad	<i>Utilidad Neta</i>	48.055.928	= 0,10
	<i>Ventas</i>	470.159.307	
Cobertura de intereses	<i>Utilidad operacional</i>	48.055.928	= 48.055.928,00
	<i>Gastos de intereses</i>	1	
Capital de trabajo	<i>CT = AC-PC</i>	A. CTE = 88.157.753 P. CTE = 8.204.039	= 79.953.714,00
Prueba acida	<i>Activo Cte - Inventario</i>	88.157.753	= 10,75
	<i>Pasivo Cte</i>	8.204.039	

DECRETO 071 DE 2002

<i>CAPITAL SOCIAL</i>	10.000.000	=	0,11
<i>TOTAL DEL PATRIMONIO</i>	90.225.196		
<i>PATRIMONIO</i>	90.225.196	=	0,53
<i>TOTAL ACTIVO</i>	169.674.236		